



Fecha de levantamiento:
03 de noviembre de 2025

APROBACIÓN DE LAS Y LOS GOBERNADORES



APROBACIÓN DE LAS Y LOS GOBERNADORES

Fecha de levantamiento: 03 de noviembre de 2025




POPULUS MX

¿Aprueba Usted el trabajo del gobernad@r de su estado?

(A los entrevistados se les mencionó el nombre de cada gobernador@)




1

 Eduardo Ramírez
CHIAPAS
70.1%




2

 Manolo Jiménez Salinas
COAHUILA
69.7%




3

 Ricardo Gallardo
SAN LUIS POTOSI
68.6%




4

 Alejandro Armenta
PUEBLA
68.5%




5

 Teresa Jimenez
AGUASCALIENTES
68.3%




6

 Mara Lezama
QUINTANA ROO
67.6%




7

 Mauricio Kuri
QUERÉTARO
67.5%




8

 Joaquín Díaz
YUCATÁN
66.8%




9

 Julio Menchaca
HIDALGO
65.9%



10

 Alfonso Durazo
SONORA
64.4%

APROBACIÓN DE LAS Y LOS GOBERNADORES

Fecha de levantamiento: 03 de noviembre de 2025




POPULUS MX


¿Aprueba Usted el trabajo del gobernador de su estado?

(A los entrevistados se les mencionó el nombre de cada gobernador@)



 Samuel García
NUEVO LEÓN
63.7%




 Javier May
TABASCO
63.3%




 Maru Campos
CHIHUAHUA
62.5%




 Clara Brugada
CDMX
60.4%




 Delfina Gómez
EDOMEX
60.3%




 Alfredo Ramírez
MICHOACÁN
59.9%




 Libia Denisse
GUANAJUATO
59.9%




 Salomón Jara
OAXACA
59.8%




 Margarita González
MORELOS
59.3%



 Pablo Lemus
JALISCO
58.9%



 Indira Vizcaíno
COLIMA
58.7%

APROBACIÓN DE LAS Y LOS GOBERNADORES

Fecha de levantamiento: 03 de noviembre de 2025

POPULUS




POPULUS MX

¿Aprueba Usted el trabajo del gobernador de su estado?

(A los entrevistados se les mencionó el nombre de cada gobernador@)


22



 Lorena Cuellar
TLAXCALA
58.1%


23



 Rocío Nahle
VERACRUZ
55.9%

24



 Evelyn Salgado
GUERRERO
54.4%


25



 Esteban Villegas
DURANGO
50.0%


26



 Marina del Pilar Ávila
BAJA CALIFORNIA
49.9%


27



 Víctor Manuel Catro
BAJA CALIFORNIA SUR
47.8%


28



 Layda Sansores
CAMPECHE
41.0%


29



 Miguel Ángel Navarro
NAYARIT
39.9%

30



 Américo Villareal
TAMAULIPAS
37.8%


31



 David Monreal
ZACATECAS
31.6%

32



 Rubén Rocha
SINALOA
30.0%

APROBACIÓN DE LAS Y LOS GOBERNADORES

Fecha de levantamiento: 03 de noviembre de 2025



Muestreo: 1000 por Entidad Federativa

Población objetivo: Ciudadanas y ciudadanos de los 32 Estados

de la República Mexicana encuestados que dicen tener de 18 años

en adelante

Nivel de confianza: 95%

Margen de error: $\geq 4\%$

Encuesta realizada en: 32 Estados de la República Mexicana

Responsable de la publicación: Armando Rodríguez

Contacto:



55 2676 0011



POPULUS MX